

Jugendlizenz B1

Name _____ Vorname _____

Anschrift _____ PLZ, Ort _____

Geb.-Datum _____ Landesverband _____

Prüfer _____

Punkte erreichbar: **60**

Punkte erreicht _____

bestanden ja

nein

Datum, Unterschrift _____




Jugendlizenz-Fragebogen Nr. 4

Nr.	Frage	Antwort	Pkt
1	Wer überwacht die Einhaltung der Vorschriften auf dem Wasser?	<input checked="" type="checkbox"/> Die Wasserschutzpolizei <input checked="" type="checkbox"/> Die Wasser- und Schifffahrtsverwaltung <input type="checkbox"/> Die DGzRS	••
2	Wie lauten die Grundregeln für das Verhalten auf dem Wasser?	<input type="checkbox"/> Das Fahrwasser immer mit max. Geschwindigkeit befahren. <input checked="" type="checkbox"/> Alle haben Maßnahmen zur sicheren Führung des Fahrzeugs zu treffen. <input checked="" type="checkbox"/> Es darf niemand geschädigt, gefährdet oder mehr als unvermeidbar behindert oder belästigt werden.	•••
3	Auf welchen Gewässern gilt der Ausweis eines anerkannten Vereins zum Führen eines Bootes ab dem 12. Lebensjahr?	<input checked="" type="checkbox"/> Die Gewässer sind nachzulesen im § 1.09 der Binnenschifffahrtsstraßen-Ordnung. <input type="checkbox"/> Auf Seeschifffahrtsstraßen <input type="checkbox"/> Auf allen Binnenschifffahrtsstraßen	•
4	Wann ist dein Boot „in Fahrt“?	<input type="checkbox"/> Wenn es in Gleitfahrt ist <input checked="" type="checkbox"/> Wenn es weder vor Anker liegt noch am Ufer festgemacht oder festgefahren ist <input type="checkbox"/> Sobald der Motor läuft	•••



Jugendlizenz-Fragebogen Nr. 4

Nr.	Frage	Antwort	Pkt
5	Welche Farben haben die einzelnen Positionslichter?	<input type="checkbox"/> Toplicht rot <input type="checkbox"/> Toplicht grün <input checked="" type="checkbox"/> Toplicht weiß <u>Seitenlichter</u> <input checked="" type="checkbox"/> Backbord rot <input type="checkbox"/> Backbord grün <input type="checkbox"/> Backbord weiß <input type="checkbox"/> Steuerbord rot <input checked="" type="checkbox"/> Steuerbord grün <input type="checkbox"/> Steuerbord weiß <input type="checkbox"/> Hecklicht rot <input type="checkbox"/> Hecklicht grün <input checked="" type="checkbox"/> Hecklicht weiß	●●●
6	Du siehst nachts auf der Wasserstraße ein weißes Licht. Um was für ein Boot/ Gerät handelt es sich?	<input checked="" type="checkbox"/> Ein schwimmendes Gerät, dessen Anker die Schifffahrt behindern kann <input checked="" type="checkbox"/> Ein stillliegendes Fahrzeug <input checked="" type="checkbox"/> Das Heck eines vorausfahrenden Bootes, ein Ruder- oder Segelboot	●●
7	Du siehst eine grüne Tonne/ Schwimmstange mit grünem Kegel, Spitze nach oben. An welcher Uferseite befindet sich diese Tonne?	<input checked="" type="checkbox"/> Auf der linken Uferseite <input type="checkbox"/> Auf der rechten Uferseite	●●





Jugendlizenz-Fragebogen Nr. 4

Nr.	Frage	Antwort	Pkt
8	Warum darfst du nicht zu dicht an die ausgelegten Tonnen herfahren?	<input checked="" type="checkbox"/> Weil die Tonnen durch Wasserstandsschwankungen, Wind- oder Strömungseinwirkung ihre Lage ändern können <input type="checkbox"/> Weil andere Schiffe die Tonnen nicht mehr sehen können <input type="checkbox"/> Weil der Propeller an der Ankerkette der Tonne beschädigt werden könnte	••
9	Du siehst unten stehende Tafel. Welche Bedeutung hat sie? 	<input type="checkbox"/> Abstand halten von schwimmenden Geräten (10 m) <input type="checkbox"/> Achtung maximale Wassertiefe im Bereich der Tafel (10 m) <input checked="" type="checkbox"/> Die in Stundenkilometer angegebene Geschwindigkeit darf nicht überschritten werden	••
10	Du siehst an einer Schleuse die unten stehenden Lichter. Welche Bedeutung haben sie? 	<input type="checkbox"/> Keine Einfahrt, Schleuse wird vorbereitet <input checked="" type="checkbox"/> Keine Einfahrt, Schleuse geschlossen <input type="checkbox"/> Keine Einfahrt, Schleuse außer Betrieb	•
11	Du siehst unten stehende Tafel. Welche Bedeutung hat sie? 	<input type="checkbox"/> Hinweis auf eine Steganlage <input checked="" type="checkbox"/> Hinweis auf ein Wehr <input type="checkbox"/> Hinweis auf eine Wasserskirampe	•

Jugendlizenz-Fragebogen Nr. 4

Nr.	Frage	Antwort	Pkt
12	Warum sollst du mit deinem Boot nicht dicht an ein großes, fahrendes Schiff heranfahren?	<input type="checkbox"/> Der andere Fahrer könnte dies als Nötigung ansehen und mich bei der Wasserschutzpolizei melden <input type="checkbox"/> Durch plötzliches Wenden des anderen Schiffes kann es zu einer Kollision kommen <input checked="" type="checkbox"/> Ich kann durch dessen Sog mit dem Schiff kollidieren, durch dessen Bug- bzw. Heckwelle kentern oder in dessen toten Winkel geraten	●●●
13	Du siehst unten stehende Tafel. Welche Bedeutung hat sie? 	<input checked="" type="checkbox"/> Sie gibt den Abstand in Meter an, den ich vom Ufer entfernt bleiben soll <input type="checkbox"/> In der angegebenen Fahrtrichtung darf ich mit der angezeigten Geschwindigkeit in km/h fahren <input type="checkbox"/> Schutzbedürftige Anlage in 40 m	●●
14	Du siehst unten stehende Tafel. Welche Bedeutung hat sie? 	<input type="checkbox"/> Sperrung der Wasserfläche für Privatboote <input checked="" type="checkbox"/> Liegeverbot auf der Seite der Wasserstraße, auf der die Tafel steht <input type="checkbox"/> Liegeverbot auf der Seite der Wasserstraße, die der Tafel gegenüber liegt	●●

Jugendlizenz-Fragebogen Nr. 4

Nr.	Frage	Antwort	Pkt
15	<p>Mögliche Liegeplätze können mit den folgenden Tafeln gekennzeichnet sein. Bei welcher Tafel darfst du anlegen?</p> <div style="display: flex; justify-content: space-around; align-items: center;"> <div style="text-align: center;">  <p>1</p> </div> <div style="text-align: center;">  <p>2</p> </div> </div> <div style="display: flex; justify-content: space-around; align-items: center; margin-top: 10px;"> <div style="text-align: center;">  <p>3</p> </div> <div style="text-align: center;">  <p>4</p> </div> </div>	<p><input type="checkbox"/> Bei Tafel 1</p> <p><input type="checkbox"/> Bei Tafel 2</p> <p><input checked="" type="checkbox"/> Bei Tafel 3</p> <p><input type="checkbox"/> Bei Tafel 4</p>	•
16	<p>Du siehst auf dem Wasser einen Surfer, der auf seinem Brett sitzt und vom Ufer wegtreibt. Wozu bist du verpflichtet?</p>	<p><input checked="" type="checkbox"/> Zur Hilfeleistung, sofern ich mich nicht selber in Gefahr bringe. Sonst hole ich sofort Hilfe.</p> <p><input type="checkbox"/> Ich informiere die Wasserschutzpolizei, da der Surfer das Fahrwasser nicht benutzen darf.</p> <p><input type="checkbox"/> Ich gehe vor Anker, setze einen schwarzen Ball um die anderen Boote zu warnen.</p>	••
17	<p>Dein Motor ist ausgefallen und du willst geschleppt werden. Welche Gegenstände hältst du bereit?</p>	<p><input type="checkbox"/> Paddel, Logbuch, Kugelschreiber</p> <p><input checked="" type="checkbox"/> Tampen, Fender und Bootshaken</p> <p><input type="checkbox"/> Meine Lizenz B1, Bootspapiere, Treibanker</p>	••
18	<p>An welchen Strecken herrscht auch ohne Hinweistafeln Liegeverbot?</p>	<p><input checked="" type="checkbox"/> Auf Schifffahrtskanälen, Schleusenkanälen und Wendestellen</p> <p><input type="checkbox"/> In Yachthäfen und Vereinssteganlagen</p> <p><input checked="" type="checkbox"/> In der Fahrlinie von Fähren, in Fahrwasserengen und Hafeneinfahrten</p>	•••

Jugendlizenz-Fragebogen Nr. 4

Nr.	Frage	Antwort	Pkt
19	Du bist mit deinem Boot unterwegs. Welche wichtigen Ausrüstungsgegenstände nimmst du mit?	<input checked="" type="checkbox"/> Festmacherleinen, Schöpfeimer, 2 Paddel, 1 Anker <input type="checkbox"/> Kraftstoff, 2-Takt-Öl, Trichter <input type="checkbox"/> Kompass, Fernglas, Erste-Hilfe-Ausrüstung	●●●
20	Welche Filter sorgen für den sicheren Betrieb deines Motors?	<input checked="" type="checkbox"/> Wasserfilter <input checked="" type="checkbox"/> Kraftstofffilter <input checked="" type="checkbox"/> Ölfilter	●●●
21	Was solltest du tun, wenn du nach Ende einer Fahrt den Außenbordmotor hochkippst oder abnimmst?	<input checked="" type="checkbox"/> Tankschlauch abziehen, Luftschraube schließen, Vergaser leerfahren, damit kein Benzin mehr auslaufen kann <input type="checkbox"/> Trimmelbolzen in oberste Stellung bringen, da sonst ein Ankippen nicht möglich ist <input type="checkbox"/> Motorhaube abnehmen und Benzin aus dem Vergaser ablassen, damit das Benzin im gekippten Zustand ins Boot laufen kann	●●
22	Auf was musst du beim Umgang mit Ölen und Kraftstoffen an Bord unbedingt achten?	<input type="checkbox"/> Es muss immer ein Behälter an Bord sein, in dem ich Öle und Kraftstoffe gemeinsam aufbewahren kann <input type="checkbox"/> Behälter mit Ölen und Kraftstoffen stets warm halten, da diese so unschädlich sind <input checked="" type="checkbox"/> Öle und Kraftstoffe müssen umweltgerecht entsorgt werden und dürfen das Wasser nicht verunreinigen	●●●

Jugendlizenz-Fragebogen Nr. 4

Nr.	Frage	Antwort	Pkt
23	Welche Maßnahmen triffst du, wenn dein Boot in Brand geraten ist?	<input type="checkbox"/> Ich werfe den Benzintank sofort über Bord, damit er nicht explodieren kann <input checked="" type="checkbox"/> Feuer abdecken, Feuerlöscher erst am Brandort benutzen <input type="checkbox"/> Ich ziehe den Lenzstöpsel, damit die Flammen mit Wasser gelöscht werden	••
24	Wozu dient der Kreuzknoten?	<input type="checkbox"/> Er bildet ein festes Auge <input type="checkbox"/> Belegen einer Klampe <input checked="" type="checkbox"/> Verbinden zweier gleich starker Tampen	••
25	Mit welchem Knoten verhinderst du das Ausrauschen eines Tampens?	<input type="checkbox"/> Mit dem Palstek <input type="checkbox"/> Mit dem Webeleinstek <input checked="" type="checkbox"/> Mit dem Achtknoten	••
26	Was musst du sofort nach dem Starten deines Motors kontrollieren?	<input type="checkbox"/> Motorklemmen auf festen Sitz überprüfen <input type="checkbox"/> Kraftstoff auf ausreichende Menge kontrollieren <input checked="" type="checkbox"/> Prüfen, ob Kühlwasserstrahl austritt	•
27	Du fährst an Kanus, Ruder- und Paddelbooten vorbei. Wie verhältst du dich?	<input type="checkbox"/> Geschwindigkeit beibehalten, Ruderboote sind ausweichpflichtig <input checked="" type="checkbox"/> Rechtzeitig die Geschwindigkeit verringern, ausweichen, Sog und Wellenschlag vermeiden <input type="checkbox"/> Zügig vorbeifahren, damit die anderen nicht unnötig behindert werden	••

Jugendlizenz-Fragebogen Nr. 4

Nr.	Frage	Antwort	Pkt
28	Warum ist verschüttetes Benzin im Boot besonders gefährlich?	<input type="checkbox"/> Weil das Benzin mit Wasser ein schmieriges Gemisch bildet, auf welchem ich ausrutschen kann <input type="checkbox"/> Weil das Benzin das Boot auflösen kann (Sinkgefahr) <input checked="" type="checkbox"/> Weil die Benzindämpfe schwerer als Luft sind und im Boot ein explosives Gemisch bilden	••
29	Wie kannst du feststellen, dass dein Motor korrekt funktioniert?	<input checked="" type="checkbox"/> Durch regelmäßige Wartung des Motors (siehe Betriebsanleitung) <input type="checkbox"/> Durch Spülen des Kraftstofffilters mit destilliertem Wasser, um Verstopfungen zu vermeiden <input type="checkbox"/> Den Motor nach jeder Fahrt mit einem Pflegespray einsprühen	••
30	Warum darf beim Starten der Gang nicht eingelegt sein?	<input checked="" type="checkbox"/> Weil dadurch der Motor ruckartig anspringen würde und ich über Bord fallen könnte <input type="checkbox"/> Weil der Motor dadurch abgewürgt werden könnte <input type="checkbox"/> Weil der Motor sich dadurch vom Spiegel losreißen könnte	•

Gesamtpunkte:	60	erreichte Punkte:	
----------------------	-----------	--------------------------	--

bestanden: 52 bis 60 Punkte	<input type="checkbox"/>
mdl. Prüfung: 44 bis 51 Punkte	<input type="checkbox"/>
nicht bestanden: 0 bis 43 Punkte	<input type="checkbox"/>